

Pour les joueurs



Refaites le match avec vos coéquipiers (vote du MVP, note du match...)



Retrouvez tous vos matchs et entraînements et donnez vos dispo en un rien de temps




Suivez l'évolution de vos statistiques match après match

Etape 1

Assurez-vous bien de donner votre adresse mail à l'entraîneur ou celui de votre parent si vous n'en avez pas.

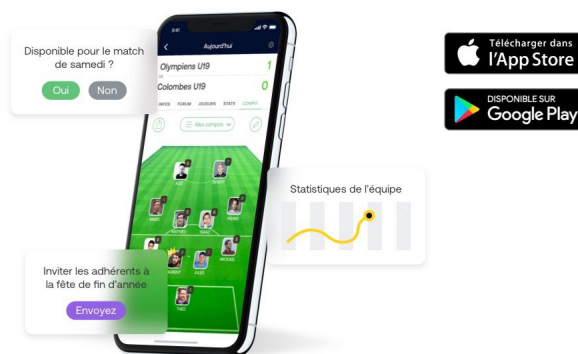
Etape 2

Vous recevrez un mail comme celui-ci. Il vous suffit de cliquer sur « Rejoindre mon équipe » pour créer votre compte en quelques secondes.



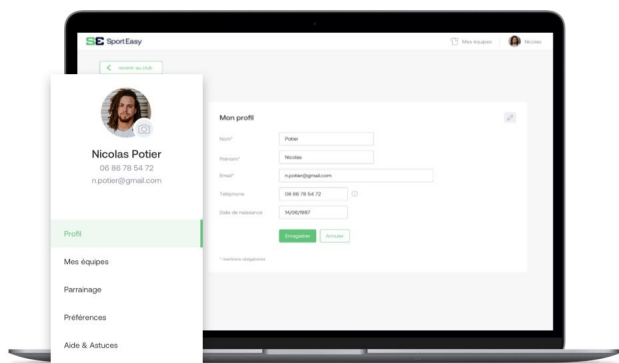
Etape 3

Téléchargez l'application iPhone ou Android pour recevoir les notifications (convocations, messages de l'entraîneur) et accéder à SportEasy, d'où vous voulez.



Etape 4

Complétez votre profil : photo, numéro de téléphone, etc. Ce sera utile pour votre entraîneur et vos coéquipiers !



Etape 5

Vous êtes prêt à utiliser SportEasy ! Connectez vous à tout moment et recevez les informations importantes par mail et notifications mobile, comme la convocation où vous pourrez indiquer votre disponibilité en 1 clic.



Vous avez reçu un code ?
Scannez ce QR code et rejoignez-nous !

